

# Trixon


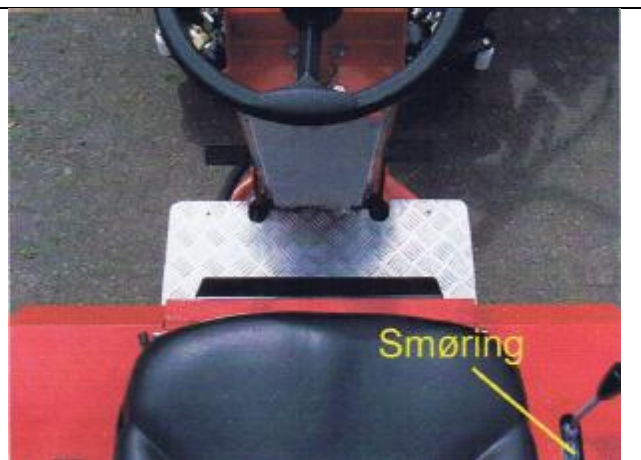
Hver 14. dag



- Kontroller motorens oliestand
- Rengør køleren med trykluft efter behov
- Rengør ørkenfilter
- Rengør luftfilter



## Smøring hver 14. dag





Støv fra savsmuld og høvlspåner udtørre gaskablet, så en hyppig smøring er nødvendig for at sikre problemfri funktion.







## Hver 100 timer

<p>Kontroller brændstoffilter/vandudskiller</p>	
<p>Kontrol af batteriets væskestand: Kontrollér alle battericellerne. Pladerne skal være helt dækket af væske. Om nødvendigt efterfyldes med destilleret vand.</p>	
<p>Kontrol af oliestand i hydrauliksystemet. Olieniveauet skal være mellem mærkerne på pinden.</p>	
<p>Skift filtre i hydrauliksystemet.</p>	

Skift brændstoffilter (finfilter)



### **Kontrol af dæktryk**

Korrekt dæktryk er ca. 30 psi, men når maskinen er monteret med kost, bør højre forhjul pumpes til ca. 40 psi for at kompensere for den højere vægt.